





病名 ( ) 症状 ( 腰痛 )

患者番号: 患者氏名: 様

月日(病日)	入院当日 /	翌日~3日 / ~ /	4日~7日 / ~ /	7日~10日 / ~ /	病状により2週間~	地域包括ケア病棟 退院後
経過(病日等)	第一東和会病院				地域包括ケア病院	第一東和会病院(外来)
経過	コルセット採型		コルセット完成	転院	コルセット脱	
達成目標	#入院計画について理解出来る #安静の必要性が理解出来る #ベッド周囲の扱いについて理解出来る		#正しくコルセットを装着し リハビリができる #疼痛が軽減される #皮膚の損傷を起こさない	#正しくコルセットを装着し、日常生活動作が拡大できる #疼痛が軽減される	#正しくコルセットを装着し、日常生活動作が拡大できる #疼痛が軽減される	#疼痛が軽減される #日常生活動作が安定している
治療・薬剤(点滴・内服)	現在服用しているお薬を確認させていただきます 入院中、内服薬は原則としてご報告頂いた内容に基づき、病院から用意いたします 痛み止めの薬が出ます					
処置	弾性ストッキングを履きます			医師の指示に応じて弾性ストッキングの装着を中止します		
検査						
活動・安静度	コルセット完成するまでは、ベッド上安静です 	義肢装具士によりコルセットの採型があります	コルセット完成後は、主治医の許可のもと、コルセット装着にて歩行器や車椅子移乗を開始します	コルセット装着下での歩行が開始となります 		順調に経過し、レントゲンの結果にて、主治医より、コルセット除去の有無の指示があります
リハビリ	ベッド上でのリハビリがあります		①コルセット装着訓練 ②コルセット装着下でトイレ内動作チェック移動動作チェックを行います	入院前の生活動作が行えるように、リハビリを実施して行きます 痛みに合わせて、杖歩行や階段昇降を実施していきます	リハビリを継続します	
食事	食事の制限はありません					
清潔	適宜体を拭きます		疼痛にあわせて週1回シャワー-浴を行います			
排泄	尿の管が入る場合があります ベッド上にて排泄を行っていただきます		トイレにて排泄が可能であれば、尿の管を抜去します	歩行や車椅子にてトイレ内での排泄が可能となります		
患者さま及びご家族への説明 栄養指導 服薬指導	病棟の案内をします 転院病院の検討、相談を行います			退院後の服薬がある方は薬剤師が服薬指導に伺います 転院のご案内、準備をおこないます		
退院に向けて(在宅復帰支援計画)相談	退院に向けてお困りごとや不安なことがありましたら病棟担当相談員、又は担当看護師にご相談下さい				退院後の「治療計画」 ・次回受診 ( )	
その他(看護計画など)	安心して治療が受けられ、また安全・安楽に入院生活が送れるよう援助させていただきます				退院後の「療養上の問題点」 ・	

早期の在宅復帰が困難な方は、地域包括ケア病棟(第二東和会病院)へ転院して頂きます