





入院日11時来院 病名 () 症状 () 患者番号： 患者氏名： 様

月日	/	/	/	/
経過 (病日等)	入院前日	手術 (入院) 日 <<術前>>	手術 (入院) 日 <<術後>>	退院日 (手術後1日目)
達成目標	検査、処置に対して不安がある	大腸ポリープ切除について理解ができ、不安なことを表出できる	大腸ポリープ切除後、出血・腹痛がなく経過する	経過良好により退院できある
治療・薬剤 (点滴・内服)	内服薬は通常通り服薬して下さい ※糖尿病の薬がある方は説明します ※抗凝固剤(血液をサラサラにする薬)は医師の指示がある場合は服用しないで下さい	自宅にて6時頃より腸の洗浄剤を内服します ※どうしても飲めなかつたり、腹痛や吐き気が生じた場合にはすぐにお知らせください 12時頃より右手に点滴をします		内服は通常通り服薬再開して下さい。 ※抗凝固剤の服薬再開については医師の指示により別紙にて説明します 点滴を終了します
処置	寝る前に (午後9時) 下剤 (ネオバロ1本) と水200mlを飲んで下さい	内視鏡的大腸ポリープ切除術を行います		
検査			治療後より1時間で心電図モニターを外します	
活動・安静度		徒歩 又は 車椅子で内視鏡室まで行きます	ストレッチャーで部屋に戻ります 治療後1時間は'ベッド'上安静です 必要に応じて車椅子でトイレ等に行けます 安静解除後はトイレ歩行可能です	病棟内自由です
リハビリ	入院中は特にリハビリは予定していません。			
食事	術前日の朝から検査食になります 検査食以外は食べないでください 水・白湯・お茶などの水分は出来るだけ多めに摂取して下さい	術当日は朝から絶食です	治療後指示があるまで絶食です 安静解除後は看護師が確認してから水分摂取が可能です	退院後、消化の良いものを食べて下さい
清潔	入浴可能です		入浴・シャワーは出来ません 必要時からだを拭きます	
排泄		排便の状況を確認します。		
患者さま及びご家族への説明 栄養指導 服薬指導		☆看護師によるオリエンテーション ・病棟案内、入院中の日課など説明します ・入院までの経過など病状を伺います ・手術の予定と入院中の予定について説明します ☆持参薬のある方は薬剤師が服薬指導に伺います	腹痛や吐き気があれば看護師にお知らせください	☆退院後の服薬がある方は薬剤師が服薬指導に伺います ≪退院後の療養上の問題点と治療計画≫ ・注意事項を説明します。
退院に向けて (在宅復帰支援計画) 相談	退院に向けてお困りごとや不安なことがありましたら病棟担当相談員、又は担当看護師にご相談ください			・次回受診 ()
その他 (看護計画など)	安全・安楽に検査・治療が受けられますようサポートしてまいります			